



# Εθνικό Σύμφωνο Περιφερειακής Ανάπτυξης 2021-2027

## Κοινωνικές επενδύσεις ΕΤΠΑ 2021-2027

Παναγιώτης Πανταζάτος

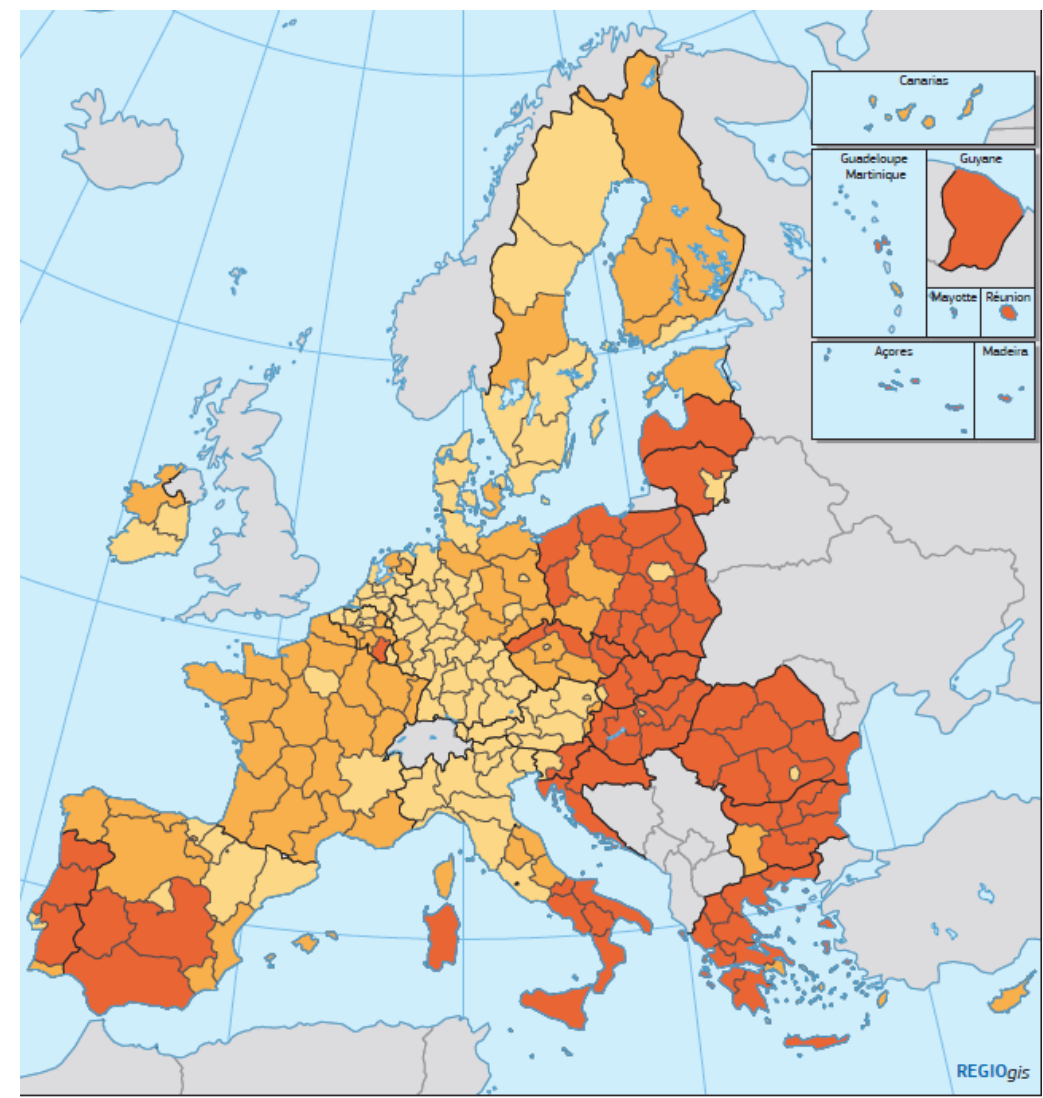
ΓΔ Περιφερειακής και Αστικής Πολιτικής - Ελλάδα & Κύπρος

23.06.2023



# Πολιτική Συνοχής της ΕΕ

- Ενιαία Ευρωπαϊκή Πράξη – 1986
- Συνθήκη της Λισαβώνας -2009 προσθέτει την “οικονομική, κοινωνική και εδαφική συνοχή”
- 2021-2027: EUR 392 δις μέσω ΕΤΠΑ, ΤΣ, ΕΚΤ+, ΤΔΜ
- Λιγότερο ανεπτυγμένες < 75%
- Σε μετάβαση 75% – 100%
- Περισσότερο ανεπτυγμένες > 100%



Investment for jobs and growth goal (ERDF and ESF+) eligibility, 2021-2027

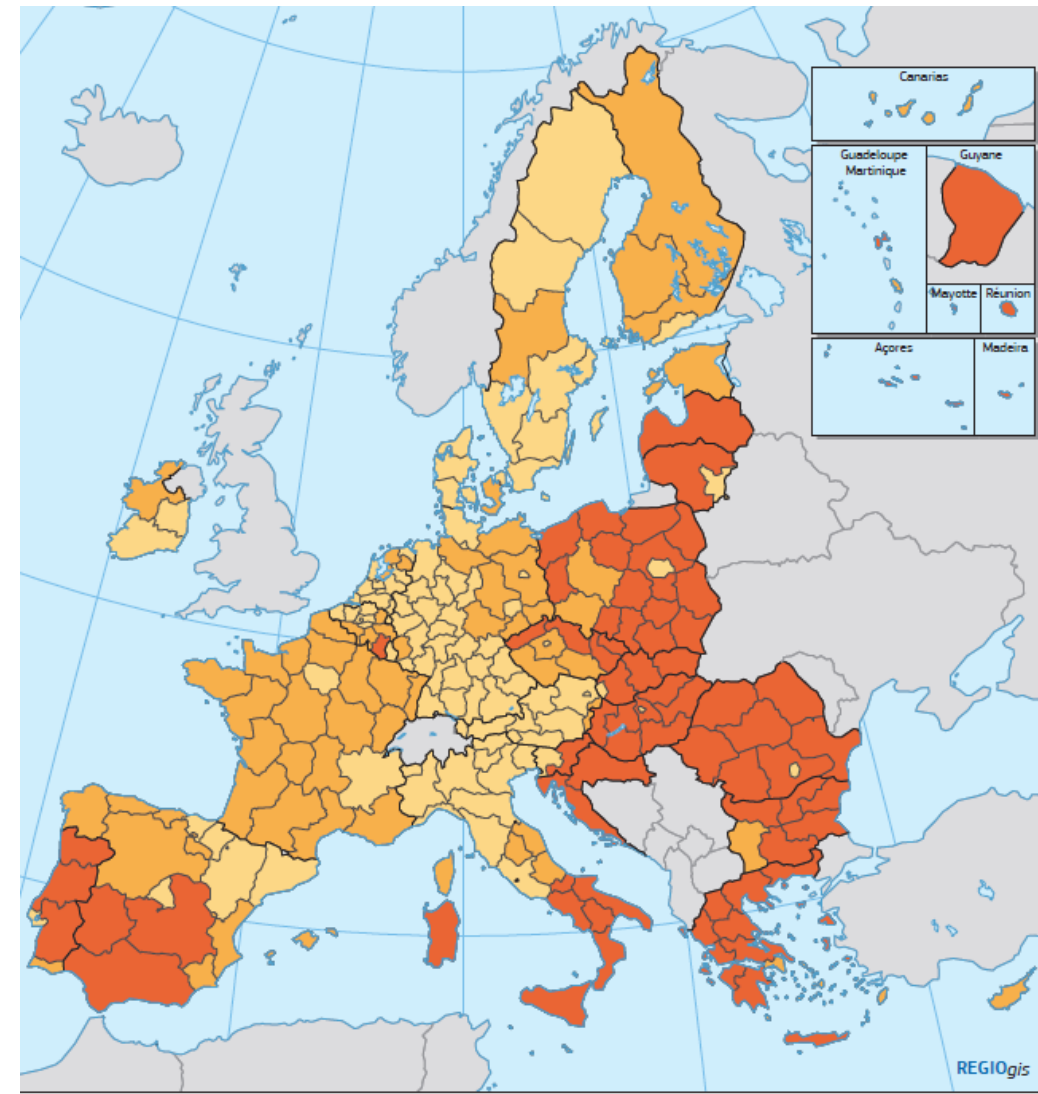
Categories of regions

- Less developed regions (GDP/head (PPS) less than 75% of the EU-27 average)
- Transition regions (GDP/head (PPS) between 75% and 100% of the EU-27 average)
- More developed regions (GDP/head (PPS) above 100% of the EU-27 average)

# Πολιτική Συνοχής της ΕΕ 2021-2027

## Πέντε στόχοι πολιτικής:

1. Εξυπνότερη Ευρώπη
2. Πιο πράσινη Ευρώπη
3. Πιο συνδεδεμένη Ευρώπη
4. Πιο κοινωνική Ευρώπη
5. Ευρώπη πιο κοντά στους Πολίτες



Investment for jobs and growth goal (ERDF and ESF+) eligibility, 2021-2027

Categories of regions

- Less developed regions (GDP/head (PPS) less than 75% of the EU-27 average)
- Transition regions (GDP/head (PPS) between 75% and 100% of the EU-27 average)
- More developed regions (GDP/head (PPS) above 100% of the EU-27 average)

# ΕΣΠΑ 2014-2020 και 2021-2027

	2014-2020	2021-2027
Ευρωπαϊκό Ταμείο Περιφερειακής Ανάπτυξης	13.541	13.608
Ευρωπαϊκό Κοινωνικό Ταμείο (+)	5.136	7.046
Ταμείο Συνοχής	3.265	3.450
Ταμείο Δίκαιης Μετάβασης	-	1.629
Ευρωπαϊκό Ταμείο Θάλασσας, Αλιείας κ' Υδατοκαλλιέργειας	511	509
Σύνολο	22.453	26.242

(Πηγή: [Cohesion Open Data Platform](#), Ενωσιακή και εθνική συμμετοχή, εκατ. ευρώ)

# Κοινωνικές επενδύσεις στην Πολιτική Συνοχής

Περίοδος	ΕΚΤ(+)	ΕΤΠΑ	Κατανομή
2014-2020	5.211	604	5.815
2021-2027	6.122	1.160	7.282
			<b>+25,2%</b>

(Πηγή: [Cohesion Open Data Platform](#), Ενωσιακή και εθνική συμμετοχή, εκατ. ευρώ)

# ΕΣΠΑ 2021-2027 Στόχος Πολιτικής 4

- Κοινωνικές επενδύσεις σε υπηρεσίες (ΕΚΤ+), υποδομές και εξοπλισμό (ΕΤΠΑ) με στόχευση στη μείωση των κοινωνικοοικονομικών ανισοτήτων
- Περιφερειακή διάσταση των κοινωνικών υποδομών: προτεραιοποίηση μέσω των 13 ΠεΠ
- Υψηλότερες κατανομές ΕΚΤ+ και ΕΤΠΑ για κοινωνικές επενδύσεις σε σχέση με 2014-2020 (+25,2%)
- Απαραίτητη η συνέργεια/συμπληρωματικότητα μεταξύ ΕΚΤ+/ΕΤΠΑ
- Στο ΕΤΠΑ, υψηλότερες κατανομές σε υποδομές εκπαίδευσης, υγείας, κοινωνικής πρόνοιας

# ΕΤΠΑ Προτεραιότητες ΣΠ4

- Υγεία: Πρωτοβάθμια Φροντίδα Υγείας (κατανομή πόρων 60% σε εθνικό επίπεδο)
- Εκπαίδευση: Προσβασιμότητα ΑμεΑ, ισότιμη και συμπεριληπτική προσβασιμότητα σε όλες τις βαθμίδες, μείωση χωρικού διαχωρισμού
- Κοινωνικές υποδομές στην κοινότητα με στόχο την αποφυγή και εξάλειψη της ιδρυματοποίησης

# ΕΣΠΑ 2021-2027 Στόχος Πολιτικής 5

- Τομεακές πολιτικές με χωρικό/εδαφικό πρόσημο
- Συν-διαμόρφωση με τις τοπικές κοινότητες
- Το ΕΣΠΑ πιο κοντά στην/στον Πολίτη
- Προτεραιοποίηση μέσω ΟΧΕ/ΒΑΑ/ΤΑΠΤΟΚ
- 18% των πόρων των Περιφερειακών Προγραμμάτων 2021-2027
- ΣΠ5 21-27: EUR 1,46 δις



# Κοινωνικές υποδομές στον ΣΠ5

- Πάνω από EUR 45 εκατ. (ΔΔ) σε δράσεις κοινωνικών υποδομών μέσω χωρικών στρατηγικών
- Χωρική εξειδίκευση σε κοινωνικές δράσεις
- Προτεραιότητες παρέμβασης:
  - Υποδομή για επαγγελματική εκπαίδευση/κατάρτιση και για εκπαίδευση ενηλίκων
  - Υποδομή για προσχολική αγωγή και φροντίδα
  - Υποδομή για πρωτοβάθμια και δευτεροβάθμια εκπαίδευση
  - Κοινωνικές υποδομές στην κοινότητα
  - Υποδομές στον τομέα της υγείας
  - Κινητός υγειονομικός εξοπλισμός

# Προτεραιοποίηση επενδύσεων - Σημασία της χαρτογράφησης/gap analysis (ΣΠ4/ΣΠ5)

- Χαρτογράφηση μελλοντικών αναγκών, όχι απλώς καταγραφή υφιστάμενων υποδομών/υπηρεσιών
- Συμπληρωματικότητα επενδύσεων ΕΚΤ+/ΕΤΠΑ
- Σημασία χαρτογράφησης σε περιφερειακό και τοπικό επίπεδο για τον εντοπισμό κενών (gap analysis) και των καθορισμό επενδυτικών προτάσεων
- Χωρικό/εδαφικό στοιχείο

# Προτεραιοποίηση - Σημασία της χαρτογράφησης (2)

- **Υγεία:** χαρτογράφηση αναγκών σε περιφερειακό επίπεδο στα πλαίσια του ΑΟ με στόχο τη μείωση των ακάλυπτων ιατρικών αναγκών, κυρίως των ευάλωτων ομάδων,
- **Εκπαίδευση:** χαρτογράφηση αναγκών με έμφαση στην καταπολέμηση του χωρικού διαχωρισμού (spatial segregation) και στη συμπεριληπτική εκπαίδευση,
- **Κοινωνική πρόνοια:** χαρτογράφηση αναγκών με έμφαση στην παροχή υπηρεσιών εντός της κοινότητας και στην εξάλειψη της ιδρυματοποίησης,
- Κοινές συνισταμένες: συμπληρωματικότητα αναγκών σε προσωπικό και υποδομές, δημογραφικά στοιχεία, χωρικά δεδομένα, ύπαρξη μεθοδολογίας, συστηματική επικαιροποίηση στοιχείων

# Σύνδεση κοινωνικών επενδύσεων με την αντιμετώπιση της φτώχειας

- Μείωση ιδιωτικής δαπάνης για τα χαμηλότερα κοινωνικοοικονομικά στρώματα
- Διασφάλιση κοινωνικής συνοχής
- Αποσυμφόρηση των μεγάλων αστικών κέντρων, αποκεντρωμένη παροχή υπηρεσιών

# Έκθεση Ευρ. Εξαμήνου 2023 - Ελλάδα

## – Κεντρικά μηνύματα

- % πληθυσμού με ακάλυπτες ιατρικές ανάγκες: Αυξητικές τάσεις σε εθνικό επίπεδο από 2020 (6,5%) σε 2022 (9,0%), υψηλότερα ποσοστά στα χαμηλότερα εισοδήματα. Κρήτη (2022): 7,5%
- % πληθυσμού σε κίνδυνο φτώχειας (AROP, 2022): Ελαφρώς πτωτικές τάσεις Ελλάδα 18,8% (από 19,6%) - Κρήτη 10,1% (από 14,9%) - ΕΕ 17%
- % του πληθυσμού σε κίνδυνο φτώχειας και κοινωνικού αποκλεισμού (AROPE, 2022): Ελαφρώς πτωτικές τάσεις – Ελλάδα 26,3% (από 28,3%) - Κρήτη 17,8% (από 28,8%)- ΕΕ 21,6%

# Καλές πρακτικές (1)

Κέντρο Υγείας Αστικού Τύπου – Δήμος Χανίων

EUR 1.642.444



# Καλές πρακτικές (2)

Εκσυγχρονισμός και Επέκταση Βρεφονηπιακού Σταθμού Αρχανών του Δήμου Αρχανών- Αστερουσίων

EUR 717.245



# Καλές πρακτικές (3)

Ανέγερση 2ου Δημοτικού Σχολείου Ατσιποπούλου - Δήμος Ρεθύμνης

EUR 1.419.304

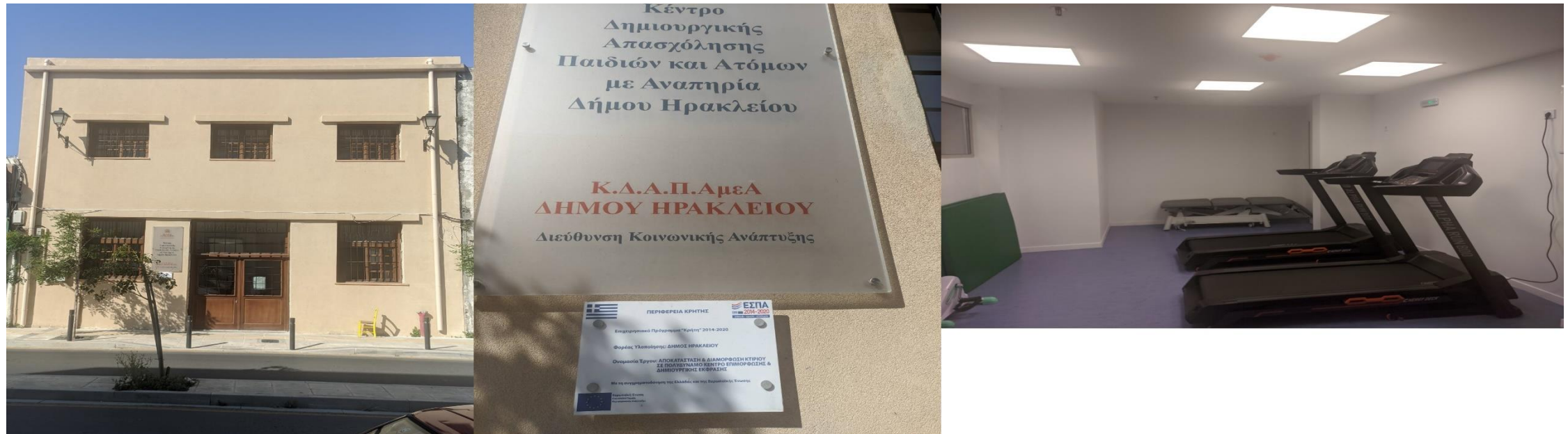




# Καλές πρακτικές (4)

Πολυδύναμο κέντρο επιμόρφωσης & δημιουργικής έκφρασης ΑμεΑ  
(ΚΔΑΠ/ΜΕΑ) – Δήμος Ηρακλείου Κρήτης

EUR 878.815



# Συμπεράσματα key messages

- Αύξηση κατανομών προς όφελος των κοινωνικών επενδύσεων σε σχέση με την προηγούμενη περίοδο
- Σημασία προτεραιοποίησης με βάση χαρτογράφηση αναγκών, προσέγγιση στη βάση μεθοδολογίας και σύνδεση επενδύσεων ΕΣΠΑ με βελτίωση των κοινωνικών δεικτών
- Συμπληρωματικότητα και συνέργεια δράσεων ΕΚΤ+/ΕΤΠΑ

# Ευχαριστούμε!



© Ευρωπαϊκή Ένωση 2020

Εκτός εάν σημειώνεται διαφορετικά, η επαναχρησιμοποίηση αυτής της παρουσίασης επιτρέπεται βάσει της άδειας χρήσης [CC BY 4.0](https://creativecommons.org/licenses/by/4.0/). Για οποιαδήποτε χρήση ή αναπαραγωγή στοιχείων που δεν ανήκουν στην ΕΕ, ενδέχεται να χρειαστεί να ζητηθεί άδεια απευθείας από τους αντίστοιχους κατόχους δικαιωμάτων.

